


# Virtuelle Fallbesprechung

Dies ist Ihre Möglichkeit mit sehr erfahrenen Zephyr Ventil Anwendern über Patientenauswahl, schwierige oder besonders interessante Fälle, das Vorgehen bei einem (nicht mehr) adäquaten Ergebnis sowie Komplikationsmanagement zu diskutieren und Fragen zu stellen.



## Wann?

Jeden Monat am 2. Dienstag um 16 Uhr und 4. Donnerstag um 14 Uhr – Details, Termine und die Möglichkeit zur Registrierung: [www.pulmonx.com/de/VCR](http://www.pulmonx.com/de/VCR)


## Wie?

Melden Sie sich bis spätestens 24 Stunden vor der Veranstaltung an, wenn Sie einen Fall vorstellen wollen (Checkliste auf der Rückseite) oder eine Frage haben. Wenn keine Anmeldungen vorliegen, wird die Veranstaltung abgesagt.

Nur Teilnehmer, die einen Fall präsentieren oder eine Frage stellen wollen, können sich anmelden und teilnehmen. Jede Sitzung ist auf 5 Präsentationen beschränkt.

Bei Fragen wenden Sie sich bitte an [DE\\_VCR@pulmonx.com](mailto:DE_VCR@pulmonx.com)

## Registrierung




# Checkliste: Informationen für die Fallvorstellung

Keine geschützten Gesundheitsinformationen teilen (anonymisiert)

## Patientenfall vor der Behandlung

- Medizinische Anamnese des Patienten
- Lungenfunktionsparameter (PFT), 6MGT und Sauerstoffgabe
- CT-Scan (oder Thorax-Röntgenbild)
- StratX<sup>®</sup> Analysebericht
- Perfusionsscan

**Benötigen Sie  
eine Vorlage für  
Ihre Präsentation?  
Laden Sie diese  
hier herunter:**



## Überprüfung des Ergebnisses

- Medizinische Anamnese des Patienten
- Baseline und Nachuntersuchungsdaten:
  - Lungenfunktionsparameter (PFT)
  - Leistungsfähigkeit / 6MGT
  - Sauerstoffgabe
  - CT-Scan (oder Thorax-Röntgenbild)
- StratX Analysebericht und/oder StratX Post Treatment Report
- Perfusionsscan vor der Behandlung
- Chartis<sup>®</sup> System Messung
- Zusätzliche Informationen über Re-Bronchoskopien oder andere mit der Behandlung zusammenhängende Ereignisse